

Отчет о реализации проекта "Аптекарский огород" "Чиполлино и его друзья"



Начало...



Управление образования
администрации города Березники
**МУНИЦИПАЛЬНОЕ АВТОНОМНОЕ
ДОШКОЛЬНО-ОБРАЗОВАТЕЛЬНОЕ
УЧРЕЖДЕНИЕ «ДЕТСКИЙ САД № 58»**
ул. Льва Толстого, д.29,
г.Березники, Пермский край, 618417
Тел./факс (3424)23-52-32
ОКПО 52260472, ОГРН 1025901705202
ИНН 5911020770, КПП 591101001
12.05.2023 № 6я

Оргкомитет
эколого-просветительского проекта
"уДОБряй!"
заведующего
МАДОУ "Детский сад № 58"

ЗАЯВКА на участие в проекте «уДОБряй!»

1. Наименование организации: **Муниципальное автономное дошкольное образовательное учреждение "Детский сад № 58"**
2. ФИО руководителя **Плешева Надежда Александровна, заведующий**
3. Контактное лицо **Шустова Марина Александровна, заместитель заведующего по ВМР;**
4. Адрес, телефон, e-mail. **Березники, Пермский край. 89824611187, mshustova@inbox.ru**
5. Краткое описание работы, которую планируете провести в рамках проекта
Разбивка и ведение цветников и огорода на территории ДОУ, с целью знакомства воспитанников и посетителей с особенностями роста и развития как декоративных, так и овощных, а главным образом лечебных культур, произрастающих на территории Пермского края
7. Сроки проведения **май - октябрь 2023**
6. Примерный бюджет - **9000 рублей.**


Цель: выделить из огромного разнообразия видов лекарственных растений и овощных культур те виды, которые могут произрастать на территории участка детского сада, дать их биологическую характеристику в доступной, интересной, познавательной форме и рекомендации по их рациональному использованию.



От замысла до воплощения





**От замысла
до воплощения**



Высадили – вишню, крыжовник, иргу, жимолость, облепиху

Получили первый урожай черной, красной и белой смородины, малины и земляники

От замысла
до воплощения



Настолько вкусно, что даже кошки выговаривают их

название

Эколого-просветительский проект "удОБРяй!"



**От замысла
до воплощения**



Эколого-просветительский проект "удОБРяй!"

Печатная продукция детского сада



В ходе реализации проекта созданы тематические номера газеты дс «Осторожно ядовитые растения» и «Роль экологических праздников в воспитании дошколят»; серии буклетов «Вкусно, полезно, целебно» /, «Растения аптекарского огорода»/ 8 выпусков/,

Серии буклетов «Вкусно, полезно, целебно»

№ 86
Июнь 2023г

Муниципальное автономное дошкольное образовательное учреждение «Детский сад № 58»

Новости из "Золотого ключика"

ЕЖЕКВАРТАЛЬНАЯ РЕКЛАМНО-ИНФОРМАЦИОННАЯ ГАЗЕТА ДЛЯ РОДИТЕЛЕЙ

Осторожно - ядовитые растения

Удивит ельный мир природы... Он встречает морем звуков и запахов, заставляет смотреть, слушать, думать. Необозримые просторы открывает перед нами лето, обещаая подарить возможность окунуться в тёплые лучи солнца, снять накопленное напряжение и насладиться общением с природой.

Ещё наши бабушки знали, что лучший отдых для детворы – на даче. Это и прогулки на свежем воздухе, и новые впечатления, положительные эмоции, что прямо влияет на развитие ребёнка. Наши дети любознательны. Все хочется потрогать, понюхать, а лучше всего – попробовать на вкус. Когда дети играют на природе, они могут использовать растения в качестве «салатиков», «ашек», а ягоды растений или соцветия идут в «смузики». Вот здесь-то им могут подстеречь неприятности, ведь окружающие нас растения могут быть не только удивительными и прекрасными, но порой, увы, и очень опасными, ядовитыми. Поэтому взрослые должны заранее подготиться к переезду детей на дачу: обойти весь участок и осмотреть все растения, удалить попорченные и потенциально ядовитые. Рассказать о мерах предосторожности и основных правилах поведения в природе.

Отравления ядовитыми растениями

Проблема острых отравлений у детей - одна из наиболее актуальных, особенно в летний период. Часто встречается отравление в возрасте от 1 до 5 лет. В отличие от взрослых отравления ядовитыми грибами и растениями у детей протекают тяжелее потому что:

- Все системы органов еще незрелые.
- Низкая устойчивость организма к яду.
- Характерно более быстрое проникновение яда в организм.
- Склонность к аллергии.

№ 87
июль

Муниципальное автономное дошкольное образовательное учреждение «Детский сад № 58»

Новости из "Золотого ключика"

ЕЖЕКВАРТАЛЬНАЯ РЕКЛАМНО-ИНФОРМАЦИОННАЯ ГАЗЕТА ДЛЯ РОДИТЕЛЕЙ

Роль экологических праздников в воспитании дошколят

Экологическое воспитание в наше время становится важнейшим направлением педагогики. Экологически грамотное поведение человека – залог выживания человечества, в общем, для всех нас Дома – на планете Земля. Приобщение к природе даёт возможность наилучшим образом приобщить ребенка к правильному поведению в природе.

Экологический праздник – это одна из форм экологического воспитания дошкольников, способная вызвать у детей положительный эмоциональный отклик на их природное содержание.

Экологические праздники наиболее естественный и радостный вид деятельности детей, формирующий их характер. Они позволяют развивать самые разнообразные положительные качества: самостоятельность, доброжелательность, жизнерадостность, инициативу, творческую выдумку, облегчают восприятие илагаемых проблем и знаний, приобщают к коллективным переживаниям, наполняют детскую жизнь яркими красками. В ходе праздников экологической направленности дети не только получают положительные эмоции, но и формируются элементарные экологические представления о природе, понимании важности охраны окружающей природы, гуманно-детское отношение к природе, выраженное в бережном и заботливом отношении к живым существам, а также осознание выполнения определенных норм поведения. В процессе праздников и развлечениях, с одной стороны, воспитываются навыки и умения, полученные на занятиях, а с другой – углубляется познавательное, расширение кругозора, совместные действия и переживания. Знаний как формы экологического воспитания детей трудно переоценить. Как следования, гармоничное становление личности ребенка невозможно без знания к окружающему миру. В числе важных факторов, влияющих на экологическое поведение ребенка и досугов, является деятельность ребенка в коллективе: он проявляет свои способности, самореализует, совершенствует поступки в новых эталонах, глубже осознает, как надо поступать в том или ином случае.



Серии буклетов «Растения аптекарского огорода»

МАДОУ «Детский сад № 58»

Пять советов от экологов

С каждым годом все больше людей стремятся к здоровому образу жизни и питанию, и одним из способов достижения этой цели является выращивание своих овощей и фруктов на даче или в саду. Однако, важно не только получить свежие и вкусные продукты, но и сделать это экологически чистым способом, без использования химических удобрений и пестицидов.

- 1. Выбор места для посадки**
Перед тем, как начать выращивание овощей и фруктов, необходимо выбрать подходящее место для посадки. Оно должно быть хорошо освещенным и защищенным от ветров. Также важно учитывать состав почвы, наличие подземных вод и возможность полива. В холодном климате вам потребуется дача. В холодном климате вам потребуется установка парников, теплиц и временных укрытия для молодых растений.
- 2. Подготовка почвы**
Для экологически чистого выращивания овощей и фруктов необходимо использовать органические удобрения, такие как компост, перепревший или зеленые удобрения. Это позволит улучшить структуру почвы, обеспечить ее питательными веществами и улучшить ее водопроницаемость.
- 3. Выбор сортов растений**
При выборе сортов растений для посадки необходимо учитывать особенности климата и почвы на ваших условиях. Также важно выбирать сорта, которые устойчивы к болезням и вредителям, чтобы минимизировать необходимость в применении химических средств защиты.
- 4. Полив**
Для экологически чистого выращивания овощей и фруктов рекомендуется использовать метод капельного полива. Он позволяет экономить воду и минимизировать риск заболеваний растений.
- 5. Сбор урожая**
При сборе урожая необходимо следить за тем, чтобы не повредить растения и не нарушить их целостность. Также важно собирать урожай вовремя, чтобы избежать перезревания и потери питательных веществ. Экологически чистое выращивание овощей и фруктов на даче является простым и доступным способом получить свежие и вкусные продукты, которые не содержат вредных химических веществ. Следуя простым советам и рекомендациям, вы сможете наслаждаться урожаем и заботиться о своем здоровье и окружающей среде.

Условия выращивания экологически безопасного урожая

По малину в сад пойдем

618417, Пермский край, г. Березники, ул. Л. Тонковой, 29, В. Бирюковой, д.3.
Телефон: 8(3424) 23 22 78

Тел. 8(3424) 23 22 78

формации несет на празднике дополнительную информацию. Звучащее в стихах, поговорках, колыдках и т. д., оно воодушевляет участников. Важно емкостью из удерживаемого слова, закрепить в их сознании, что оно всегда актуально, использовать ним в определенных целях.

Посвященные писателям и поэтам, произведения которых дети хорошо знают, отрывки из разных произведений, в которых даются описания приключений «Земный вечер», «Осень» и другие произведения. Писательские могут носить сезонный характер: например, в сценарии «Зимняя сказка» рассказ о зиме, в сценарии «Весенняя сказка» – о весне, в сценарии «Летняя сказка» – о лете, в сценарии «Осенняя сказка» – о осени.

Содержание праздника может быть построено по произведениям С. Я. Маршак, написанным с любовью к животным. Дети могут петь песни и скакать, что раньше пели такие песни. То она и объясняет, почему эти песни пели, как это было важно, предложить им свои действия, тогда старинные песни оживают, а игра, воплотится. Природа, отраженная в сознании ребенка - это первый значительный шаг к ней в будущем.

Ответственный за выпуск Гурова Я.Н.



Филворды, лэпбуки. раскраски



ЗАДАНИЕ: найди в каждой горизонтали название ЯГОДЫ.

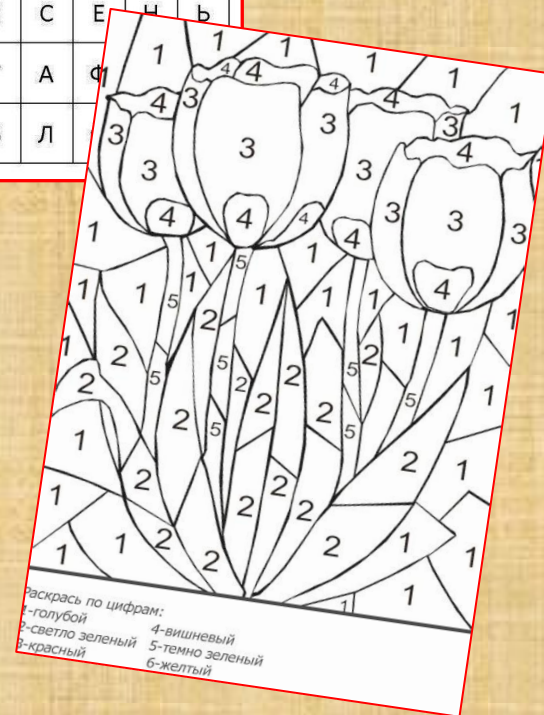
З	О	М	А	Л	И	Н	А	Т	И
С	Е	Н	Ч	Е	Р	Н	И	К	А
Р	Б	Р	У	С	Н	И	К	А	Ж
К	Р	Ы	Ж	О	В	Н	И	К	Е
Р	Е	Ж	Е	В	И	К	А	Ш	А
Т	У	К	Л	У	Б	Н	И	К	А
О	Б	Е	В	И	Ш	Н	Я	К	Ы
Л	О	Б	Л	Е	П	И	Х	А	Б
Н	О	Б	А	Р	Б	А	Р	И	С
Л	Е	Р	А	Р	Б	У	З	И	Т

ЗАДАНИЕ: найди в каждой горизонтали название ЦВЕТКА.

Ц	В	А	Р	Р	О	З	А	О	Л
В	Ф	И	А	Л	К	А	Т	У	Ф
П	О	Т	Ю	Л	Ь	П	А	Н	Б
Н	А	Р	Ц	И	С	С	В	А	Р
Г	А	Ч	П	И	О	Н	Т	А	К
О	В	А	С	И	Л	Ё	К	У	С
Т	О	Р	О	М	А	Ш	К	А	Б
Г	Р	И	Ц	У	С	Е	М	А	К
Т	А	Л	У	М	И	М	О	З	А
П	Г	В	О	З	Д	И	К	А	С

ЗАДАНИЕ: найди в каждой горизонтали название ДЕРЕВА.

У	К	Р	Я	Б	И	Н	А	Л	О
К	Л	Ё	Н	К	А	В	Р	Л	Д
З	Ы	Н	Г	Е	Л	Ь	Б	О	Н
В	М	И	Т	О	П	О	Л	Ь	Б
Б	Е	Р	Ё	З	А	С	Я	Ы	Д
Г	А	К	О	Ц	Е	К	Е	Д	Р
Р	Л	И	П	А	М	О	Л	В	У
Н	Щ	Э	Т	Ь	Я	С	Е	Н	Ь
В	И	П	И	Х	Т	А	Ф	И	А
Р	Ю	П	У	Я	Б	Л	И	А	С



Эколого-просветительский проект "удОБРяй!"

Видеосюжеты



«Удобрй- начало...», «Огород на подоконнике», «Люблю березу русскую», «Эколята помощники природы», «Эколого-просветительский проект "уДОБРЯй!"», «Потому что еда нужна каждому», «Овощи, фрукты полезные продукты», «Яблочный спас», «Во саду ли в огороде»



Эколого-просветительский проект "уДОБРЯй!"

Мастер-классы, развлечения



Мастер-класс «Винегрет»

Муниципальное автономное дошкольное образовательное учреждение «Детский сад №58»

Воспитатели: Сурикова С.В., Логопец: Аронова Н.М.

Группа: №15

Мастер-класс по приготовлению винегрета в старшей группе

Дата проведения: 3 августа 2023г.



Медиа- викторина «Овощи»



Викторина «Знатоки лечебных трав»



цветы
мастер-класс

Эколого-просветительский проект "удОБРяй!"

Мастер-классы, развлечения

Неделя «Земля – наш общий дом»

Отчёт о проведении тематической недели «Земля – наш общий дом!»
с 13 по 16 июня 2023 года, группа 12

Ответственная: Глушкова И.П.

Экологическое образование должно начинаться с раннего детства. Дети восприимчивы к добру, они очень любознательны. И в эту пору следует закладывать нравственные основы, развивать чувство прекрасного, умение видеть красоту природы. С этой целью в младшей дошкольной группе прошла тематическая неделя по теме «Наш дом - Земля», цель которой, обогатить представления детей о земле, как о земном шаре, об общем, большом доме. Над головой одна большая крыша - небо. Под ногами – один общий пол - земная поверхность. Одна на всех великанская лампа - Солнце. Общий водопровод - дождевые и снежные тучи. Вентилятор тоже один на всех – ветер – ветрило. Все между собой взаимосвязано.


В процессе совместной деятельности педагогов с детьми проводились беседы и игровые ситуации «Наш дом-Земля», «Почему нужно бережно относиться к природе?», «Мы хотим, чтоб от народа не страдала природа» направленные на формирование первоначальных представлений о планете Земля, о том, что она наш общий дом и каждый человек, живущий в нём, должен заботливо и бережно относиться к нему, сохраняя все его ценности и богатства. Дети с огромным интересом рассматривали глобус, сделали вывод, что земля похожа на мяч голубого цвета, закрепили правила поведения в природе и бережного отношения к ней. Продуктивная деятельность: рисование нетрадиционным способом - ватной палочкой «Листочки у берёзки», Хоровод «Берёзка» (Мы вокруг берёзки Хороводом стали, Яркие платочки Высоко подняли...)



Мастер-класс «Посадка лука»

МАДОУ Детский сад № 58 «Золотой ключик»
7 апр в 19:11 · 9 Геопривязка

Отряд на Подлиннике
В настоящее время, как никогда остро стоит вопрос экологического воспитания подрастающего поколения. Необходимо вводить детей в окружающий мир природы так, чтобы ребенок каждый день открывал для себя что-то новое, чтобы он мог исследовать, каждый шаг его был путешествием к истокам жизни в природе. Показать ещё



Игра- драматизация С.Михалков «Овощи»

Накрытые крышечкой, в душном горшке
Кипели, кипели в крутом кипятке:
Картошка, капуста, морковь, горох, петрушка и свекла. Ох!



Спортивно-экологическое Развлечение «Пой, играй и природу охраняй»



Квест-игра по экологии «Помощники Природы»

Квест-игра по экологии
«Помощники Природы»



Праздник чистой воды, земли и воздуха



Эколого-просветительский проект "удОБРяй!"

Игры



Интерактивные игры:

- «Найди овощи и фрукты», автор Гребнева Н.А.
- «Земледелие», «Овощеводство», «Овощи», автор Бардина Н.С.

Муниципальное автономное дошкольное образовательное учреждение
«Детский сад 58»



Земледелие



Выполнил:
воспитатель Бардина Н.С.

г.Березники, 2023

Муниципальное автономное дошкольное образовательное учреждение
«Детский сад 58»



Овощеводство



Выполнил:
воспитатель Бардина Н.С.

г. Березники, 2023

Муниципальное автономное дошкольное образовательное учреждение «Детский сад №58»

Интерактивная игра «Найди овощи и фрукты»

Автор
Гребнева Н.А.

г.Березники, 2023г



Муниципальное автономное дошкольное образовательное учреждение
«Детский сад 58»



Овощеводство и садоводство



Выполнила
воспитатель Бардина Н.С.

г.Березники, 2023

ЭкоТур Удобряйки



Морковное печенье со смородиной



Дремлет под землёй морковь.
Что же ей там снится?
Пригрозим, нахмурив бровь
- Покажись, девица!

Помни истину простую
- Лучше видит только тот.
Кто жуёт морковь сырую
Или пьёт морковный сок.

ЭкоТур Удобряйки



Печо



перец сладкий 5 кг



масло растительное



наденьте перчатки!



помидор 4 кг



сахар



морковь 500 г



чеснок 200 г



петрушка x2



соль x3,5




перец острый



тюрировать



стерилизовать



добавить



10 мин.



закрывать



сметать



варить



укутать



2 дня

готово



Я – толстый красный помидор,
Люблю детишек давних пор.
Я – витаминов сундучок,
А ну-ка, откуси бочок!

ЭкоТур Удобряйки



Холодный суп из зелени с огурцами



Огурчик,
огурец,
Он лежит на грядке
Подмигнул мне удалец
-Будет все в порядке.

ЭкоТур Удобряйки



Печо

перец 5 кг
сладкий

перец 4 кг
понадор

морковь 500 г

петрушка x2

перец острый x3,5

масло растительное

сахар

чеснок 200 г

соль

наденьте перчатки!

стерилизовать

10 мин.

добавить

закрывать

2 дня

укутать

сочетать

варить 40 мин.

готово

Перец овощ разноцветный
Он зеленый, желтый, красный
И оранжевого цвета,
И размеров, формы разной.
Что подходит – выбирай
И на завтрак собирай.

Без него не обойтись
На столе как не крутись.
Чтоб прожить побольше лет –
Поддержи иммунитет!

ЭкоТур Удобрййки



Баклажаны жареные с луком




Из далёких, тёплых стран
К нам приехал баклажан.
Гость наш холода боится —
Значит будет жить в теплице!
Баклажан красив собою
Он полезней каши вдвое
С луком, чесноком и мясом
Баклажаны есть согласен.

ЭкоТур Удобряйки




Луковый суп



Лук стал сердитым от обиды:
– Во мне сплошные фитонциды.
Да, иногда я раздражаю, —
сказал он, слёзы вытирая. —
Когда людей сразит недуг,
все вспоминают: – Где же лук?
Я выгоняю хворь и боль,
Средь овощей и я не ноль.

ЭкоТур Удобрйки



Окрошка



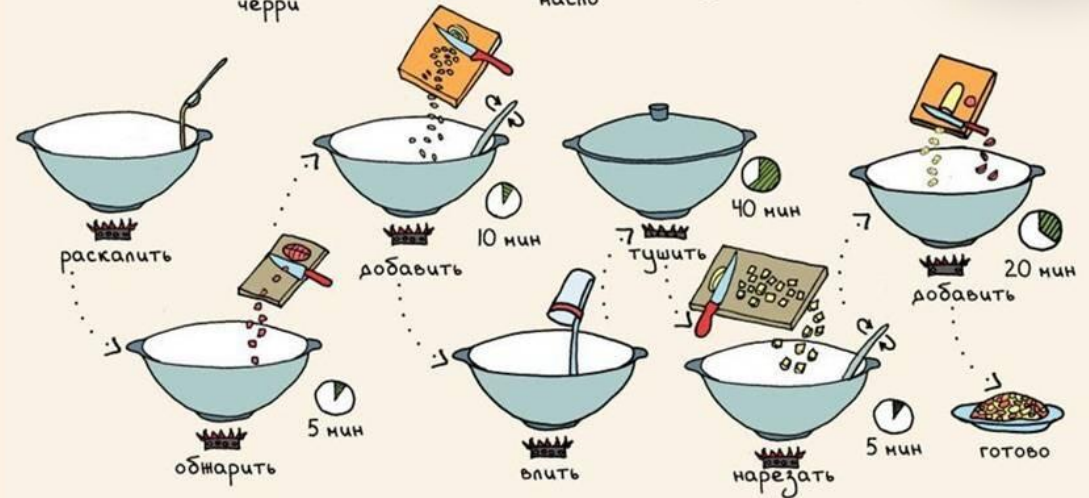
Кто редиску уважает?
Кто редиску обожает.
Очень быстро тот растёт!
Побежали в огород,
Там в большие миски
Нарвали мы редиски.

Попадёт она на зуб,
Только слышно: ХРУП, ХРУП!
И взрослея с каждым днём,
Мы растём! РАСТЁМ! РАСТЁМ!

ЭкоТур Удобряйки



Рагу из кабачков и картофеля



Подставив солнышку бочок.
Лежит на грядке кабачок .
Листок в сторонку
Отдвинув, Он солнцу говорит!"
«Погрей, погрей.
Пожалуйста, мне спину.
Я подрасти хочу скорей»

Вмиг солнце принялось за дело
И спинку кабачку погрело.
А кабачок хотел потом
Улечься кверху животом.
Он надувался; он пыхтел ...
Но повернуться Не сумел

ЭкоТур Удобряйки



Посадили мы картошку:
Мама – в поле,
Я – в саду.
Мама – много,
Я – немножко.
Я – всего одну грядку.
Чтоб моя росла скорей,
Я весь день
Тружусь над ней.

Я минуты
Неподвижно
У картошки не сижу.
То подальше, то поближе
Я ее пересажу.
- Будет чудо-огород,
-Говорит сосед Сережка,
-Если вырастет картошка,
Несмотря на твой уход.

ЭкоТур Удобряйки



Гороховый суп с куриными сердечками



Распустил усы горох,
Шёл в стручке переполох:
Целый выводок горошин,
Друг на дружку все похожи,
Выпрыгнули из стручка,
Напугали паучка,
Стали на усах качаться,
Кувыркаться, баловаться
В брызгах утренней росы.
Хорошо, когда у папы
Есть длиннющие усы!

ЭкоТур Удобряйки



Квашеная капуста



А я - сочная капуста,
Витаминами горжусь.
В голубцы, борщи, салаты
Я, конечно, пригожусь.
А какие вкусные
Щи мои капустные!

ЭкоТур Удобряйки



Овощной бульон



Жизнь была бы не легка
У людей – без чеснока.
Как зеленый наш аптекарь,
Он для всех прекрасный лекарь.
Потому что смысл есть
Нам чеснок полезный есть.
В организме он не спит –
Повышает аппетит.
Бережет иммунитет
На все жалобы в ответ.