

СУМОЧКА ИЗ ЭКОЛОГИЧЕСКИ БЕЗОПАСНОГО МАТЕРИАЛА – КАК ИСКУССТВО

Выполнила:
воспитатель
Козырева О. Н.

Для изготовления сумки нам понадобится:


- 2 картона красного цвета,
- 1 лист зеленого цвета,
- 4 салфетки,
- 2 ленточки ножницы и СТЕПЛЕР.



**БЕРЕМ 1 ЛИСТ КРАСНОГО ЦВЕТА
И СКЛАДЫВАЕМ ЕГО ПОПЕРЕК ПОПОЛАМ**




**ВТОРОЙ ЛИСТ КРАСНОГО ЦВЕТА СКЛАДЫВАЕМ ПОПОЛАМ И РАЗРЕЗАЕМ
ПОПОЛАМ**



ИЗ ДВУХ ПОЛОВИНОК ДЕЛАЕМ ДВЕ ГОРМОШКИ




**ПРИКРЕПЛЯЕМ ОБЕ ГАРМОШКИ ПО ОБЕИМ СТОРОНАМ.
И У НАС ПОЛУЧИТЬСЯ ОСНОВА СУМОЧКИ**



ЛЕНТУ ПРИКРЕПЛЯЕМ К БУДУЩЕЙ СУМОЧКЕ



КОНЦЫ ЛЕНТЫ НАДО ЗАДЕКОРИРОВАТЬ. ДЛЯ ЭТОГО СДЕЛАЕМ ЦВЕТЫ ИЗ САЛФЕТОК И ЛИСТОЧКИ ИЗ ЗЕЛЕННОЙ БУМАГИ



ВСЕГО НУЖНО СДЕЛАТЬ 4 ЦВЕТКА И 8 ЛИСТОЧКОВ



ДЕКОРИРУЕМ СРЕЗЫ ЛЕНТЫ ЦВЕТАМИ С ДВУХ СТОРОН



СУМОЧКА ИЗ БУМАГИ – ГОТОВА!